

---

# BUONO A SAPERSI

Pulizia & cura del parquet



## ROSA VI AIUTA VOLENTIERI

Consigli e accorgimenti per la pulizia  
e la cura del parquet li trovate anche su:  
[putztipp.bauwerk-parkett.com](http://putztipp.bauwerk-parkett.com)



**BAUWERK®**  
*Parquet*














---

Avete scelto un parquet Bauwerk di prima qualità e siamo certi che Ve lo godrete a lungo. Bauwerk Parkett offre una vasta gamma di prodotti per la pulizia e la cura adatta al Vostro parquet.

La tabella sottostante vi mostra per quali superfici si prestano i diversi prodotti.

Trovate i prodotti e i set per la pulizia e la cura nei nostri mondi del parquet, presso i nostri partner posatori oppure direttamente attraverso il nostro negozio online: [shop.bauwerk-parkett.com](https://shop.bauwerk-parkett.com)

Tabella dei prodotti per la pulizia e la cura

Pulizia	Superfici		
	verniciato opaco	B-Protect®	olio naturale
Pulizia manutentiva	Detergente per parquet Nr. Art. 1101 0989 	Detergente per parquet Nr. Art. 1101 0989 	Detergente per parquet Nr. Art. 1101 0989 
Pulizia di fondo (p. e. rimozione di vecchi strati di prodotto protettivo & Pulizia di sporco ostinato)	Detergente intensivo Nr. Art. 1101 0992 	Detergente intensivo Nr. Art. 1101 0992 	Detergente intensivo Nr. Art. 1101 0992 
Cura			
Cura manutentiva	Cura del parquet Eco Nr. Art. 1002 3187 	Cura del parquet Eco Nr. Art. 1002 3187 	Detergente per lavaggio curativo Nr. Art. 1101 0994 
Rinnovamento della superficie	Polish a base di cera* Nr. Art. 1002 2750 	Cura del parquet Eco Nr. Art. 1002 3187 	Olio di manutenzione Eco incolore Nr. Art. 1002 2243 
			Olio di manutenzione colorato** Nr. Art. per colore 

\* deve essere lucidato a macchina | \*\* Per prodotti colorati

---

# Pulizia & cura del parquet oliato naturale

Il trattamento ad olio di pavimenti in legno produce un'impregnazione della superficie, che protegge il pavimento dall'usura e dalla sporcizia. I prodotti correnti di pulizia e cura proteggono tale superficie e ne mantengono l'aspetto naturale.

## *Pulizia regolare*

Per la pulizia corrente e l'eliminazione di sporco non incrostato basta una scopa, un mocio o un aspirapolvere. Lo sporco incrostato potrà invece essere eliminato strofinando con un panno umido. Per una pulizia a umido, all'acqua può esser aggiunto un detergente non abrasivo come il detergente per parquet Bauwerk\*.

In caso di pavimento molto sporco o macchie ostinate si consiglia di utilizzare il detergente intensivo Bauwerk\* oppure lo smacchiatore Bauwerk\*.

## *Pulizia in profondità*

Per eliminare vecchi strati di prodotto per la cura si può impiegare il detergente intenso Bauwerk.

## *Cura iniziale*

La cura iniziale va eseguita dal vostro posatore di fiducia direttamente dopo la posa. Questo permette di offrire alle zone dei giunti e dei bordi una protezione in più contro la penetrazione di sporco e umidità. Per la cura iniziale consigliamo di usare l'olio protettivo Eco incolore Bauwerk\*.

## *Cura manutentiva*

Per la cura regolare è consigliabile l'utilizzo del prodotto per la pulizia Bauwerk\*. Questo concentrato per il lavaggio curativo viene diluito nell'acqua. La frequenza del trattamento dipende dall'intensità del carico.

## *Rinnovamento della superficie*

La superficie pulita può essere ravvivata con l'olio di manutenzione Bauwerk Eco incolore\*. La frequenza dei trattamenti a olio dipende dal grado di sollecitazione della superficie. Il nostro consiglio è qui di ripetere il trattamento una volta all'anno.

*\* Si prega di osservare le istruzioni per l'uso stampate sul flacone.*



### **Avvisi di sicurezza**

Panni imbevuti nell'olio ecc. possono causare una combustione spontanea a causa delle proprietà naturali di oli vegetali essiccati. Per questo motivo è necessario conservare i panni imbevuti nell'olio ecc. in contenitori metallici chiusi o all'aperto e farli asciugare distesi su superfici non infiammabili. Dopo che questi sono asciugati completamente è possibile smaltirli con i normali rifiuti domestici.

---

---

## Pulizia & cura del parquet verniciato

L'applicazione di più mani di vernice permette di sigillare la superficie in legno proteggendo il parquet dall'usura e dallo sporco. Bauwerk offre tre laccature a vernice: B-Protect, laccatura opaca e laccatura. I detergenti Bauwerk eliminano con affidabilità lo sporco e il trattamento di cura rinnova a sua volta la protezione della superficie laccata.

### *Pulizia regolare*

Per la pulizia corrente e l'eliminazione di sporco non incrostato basta una scopa, un mocio o un aspirapolvere. Lo sporco incrostato potrà invece essere eliminato strofinando con un panno umido. Per una pulizia a umido, all'acqua può esser aggiunto un detergente non abrasivo come il detergente per parquet Bauwerk\*.

In caso di pavimento molto sporco o macchie ostinate si consiglia di utilizzare il detergente intensivo Bauwerk\* oppure lo smacchiatore Bauwerk\*.

### *Pulizia in profondità*

Per eliminare vecchi strati di prodotto per la cura si può impiegare il detergente intenso Bauwerk.

### *Cura iniziale*

La cura iniziale viene eseguita su richiesta dal vostro posatore di fiducia direttamente dopo la posa. Questo permette di offrire alle zone dei giunti e dei bordi una protezione in più contro la penetrazione di sporco e umidità. Per la cura iniziale consigliamo di usare il prodotto Wachspolish di Bauwerk\* oppure la Cura del parquet Eco Bauwerk\*. **Nota:** Per superfici trattate con B-Protect impiegare esclusivamente la Cura del parquet Eco Bauwerk.

### *Cura manutentiva*

Per la manutenzione ordinaria consigliamo il detergente Bauwerk Eco. La frequenza dell'applicazione è in relazione all'intensità di utilizzazione del pavimento.

### *Rinnovamento della superficie*

Per il rinnovamento di superfici sottoposte a carico intenso consigliamo di usare polish a base di cera Bauwerk. Visto che l'applicazione deve essere eseguita a macchina, vi consigliamo di prendere contatto con il posatore di vostra fiducia.

*\* Si prega di osservare le istruzioni per l'uso stampate sul flacone.*

---

## Riparazione di graffi e abrasioni

Punti scoperti del parquet, dopo un trattamento di rinnovamento della superficie tornano ad essere protetti. In caso di danni di maggiore entità o di macchie di tipo particolare, contattate il posatore di vostra fiducia.

**Nota:** in caso di parquet colorato trattato ad olio naturale, per trovare l'olio protettivo Bauwerk colorato adatto al vostro pavimento vi preghiamo di rivolgervi al posatore di vostra fiducia o a uno dei nostri «Mondi del parquet».

---

---

# Consigli generali per il vostro pavimento in legno

- › Un tappeto antisporco efficace (griglia, zerbino, tappettino) all'ingresso evita che la sabbia e lo sporco vengano trasportati sul pavimento in legno.
- › Applicare morbidi feltrini sotto i mobili, le gambe delle sedie e dei tavoli ecc. per evitare graffi e segni.
- › In caso di uso intenso, ad esempio attraverso le ruote delle sedie, si consiglia di mettere un tappeto di protezione in plastica trasparente, disponibile in commercio.
- › Utilizzare ruote morbide per le sedie e pulirle regolarmente.
- › Per conservare il valore del parquet e mantenere il benessere delle persone è necessario favorire un clima ambientale sano. Soprattutto d'inverno è necessario assicurare un'umidificazione adeguata, ad esempio con un umidificatore.
- › Nei tipi di legno con un maggiore ritiro e rigonfiamento (ad esempio il faggio), d'inverno si possono verificare delle fughe e degli imbarcamenti leggermente più accentuati. Attraverso un'adeguata umidificazione dell'ambiente e il mantenimento di un ambiente sano (da 20° a 22°C con un tasso di umidità tra il 30% e il 70%) è possibile contrastare questo fenomeno.
- › A riscaldamento a pavimento acceso, la temperatura superficiale non deve mai salire oltre i 29° C.

Le informazioni contenute in questi consigli per la cura si basano sulla nostra esperienza pluridecennale. Le nostre garanzie sono generalmente limitate alla qualità dei nostri prodotti. Non ci assumiamo alcuna responsabilità per applicazioni negligenti o improprie.

## Note:

- › non utilizzare mai detergenti multiuso a base di ammoniaca.
  - › non utilizzare un quantitativo eccessivo d'acqua per la pulizia dei pavimenti, perché, in caso contrario, possono essere causati danni, tra l'altro tramite la dilatazione del legno. Sconsigliamo anche l'utilizzo dei cosiddetti detergenti a vapore.
  - › asciugare il prima possibile l'acqua o i liquidi versati per terra.
  - › utilizzare soltanto i panni in microfibra raccomandati da Bauwerk oppure panni in cotone.
-

---

## Per ordini o eventuali domande prego contattare i seguenti indirizzi:

› **in Svizzera:**

Bauwerk Parkett AG  
Neudorfstrasse 49  
CH-9430 St. Margrethen  
T +41 71 747 74 74  
F +41 71 747 74 75  
info@bauwerk.com

› **in Austria:**

Bauwerk Parkett  
Vertriebs GmbH  
Gnigler Strasse 61  
A-5020 Salzburg  
T +43 662 873 871 0  
F +43 662 872 982 34  
salzburg@bauwerk.com

› **in Germania:**

Bauwerk Parkett GmbH  
Bahnhofstraße 77  
DE-72411 Bodelshausen  
T +49 7471 70 00  
F +49 7471 700 136  
bodelshausen@bauwerk.com

› **in Francia:**

Bauwerk France SARL  
Savoie Hexapole / Actipole 4  
Rue Maurice Herzog  
F-73420 Viviers du Lac  
T +33 479 34 17 12  
F +33 479 34 18 94  
france@bauwerk.com

*www.bauwerk-parkett.com*  
*shop.bauwerk-parkett.com*

---

*Potete acquistare tutti i prodotti di  
pulizia e cura nei nostri mondi del  
parquet, presso i nostri partner posatori  
oppure nel nostro negozio online sul sito  
Internet [shop.bauwerk-parkett.com](http://shop.bauwerk-parkett.com)*

---

